

# APLICAȚIA *e*Transport



## GHID DE UTILIZARE

Aplicația este disponibilă pe platformele Google Play și App Store.



MINISTERUL FINANTELOR



Agencia Națională de Administrare Fiscală



# ÎNROLAREA:



**PENTRU A ACCESA APLICAȚIA ESTE NECESAR CA UTILIZATORUL SĂ PARCURGĂ PROCESUL DE ÎNROLARE, ÎN URMA CĂRUIA SE VA CREA UN PROFIL DE UTILIZATOR.**

1. În pagina de „Înrolare”, utilizatorul introduce informațiile solicitate în câmpurile afișate pe ecran. Completarea câmpurilor marcate cu „\*” este obligatorie pentru înrolare.

Informațiile necesare sunt:

- numele societății comerciale;
- codul unic de identificare;
- numărul de telefon;
- adresa de email (opțional).

Acestea sunt validate pentru corectitudine. Se apasă pe butonul „Continuare” pentru a naviga către ecranul următor.

Pentru a continua, completați înrolarea în aplicație.

Denumire operator de transport \*  
**TESTER**

Identificator operator (CUI) \*  
**RO12345678**

Prefix +40      Număr Telefon \* 712345678

Adresă E-mail  
**tester@e-transport.ro**

**Continuare**

? E-Transport



# ÎNROLAREA:



2. Utilizatorul va primi, automat, prin SMS, un cod format din 4 cifre necesar pentru confirmarea procesului de înrolare. În cazul în care nu a primit niciun SMS, se apasă butonul „Retransmitere Cod”. Retransmiterea SMS-ului de validare are limitări pentru a preveni abuzurile.



# ÎNROLAREA:



3. Utilizatorul introduce codul primit prin SMS. Dacă ciferele introduse sunt corecte, procesul de înrolare se va finaliza cu succes. În cazul în care cifrele sunt introduse incorect, se introduce din nou codul, verificând SMS-ul primit.

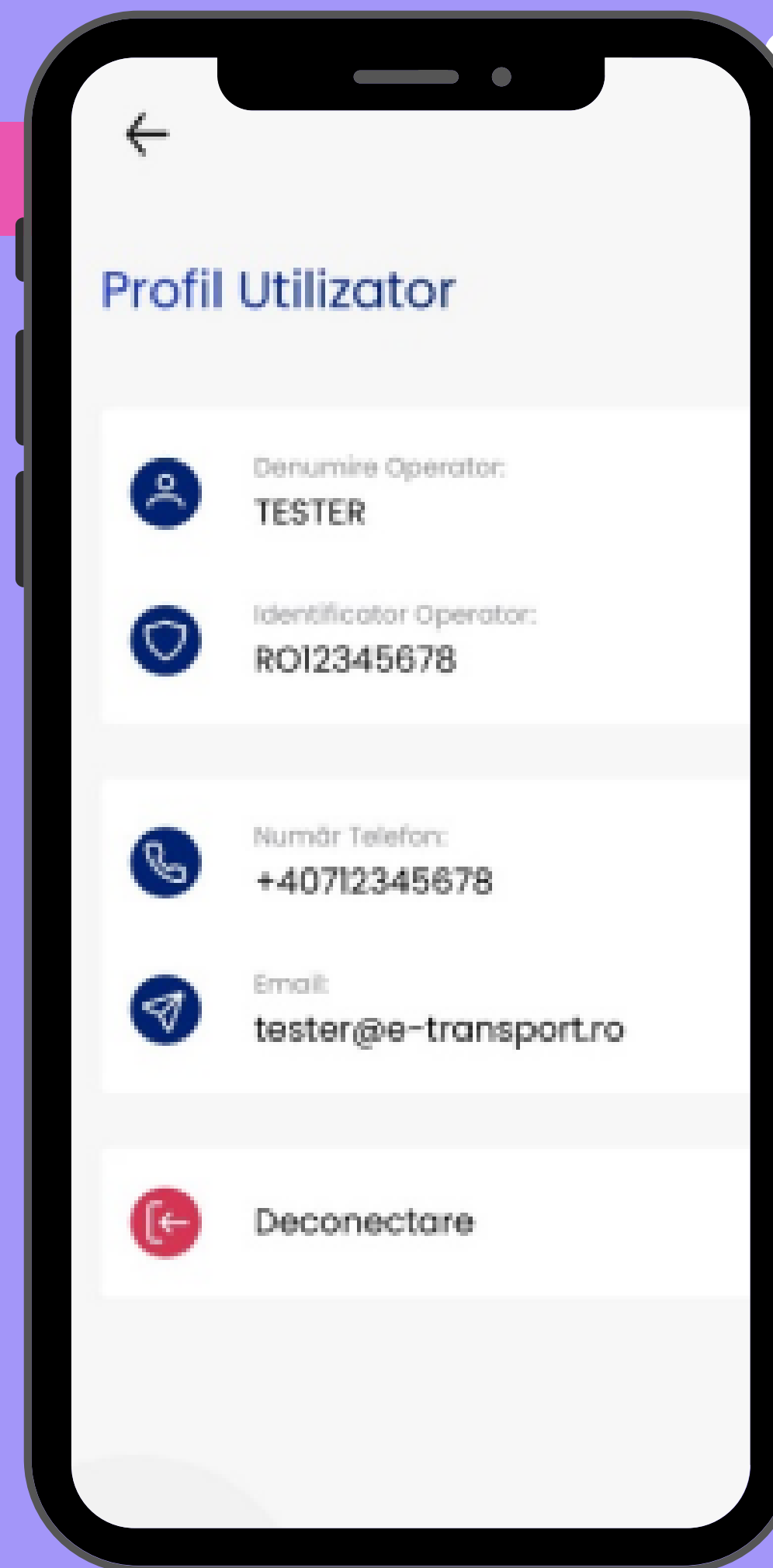




# ÎNROLAREA:



4. După înrolare, se pot vizualiza detaliile contului creat și există posibilitatea de deconectare în ecranul de Profil Utilizator.

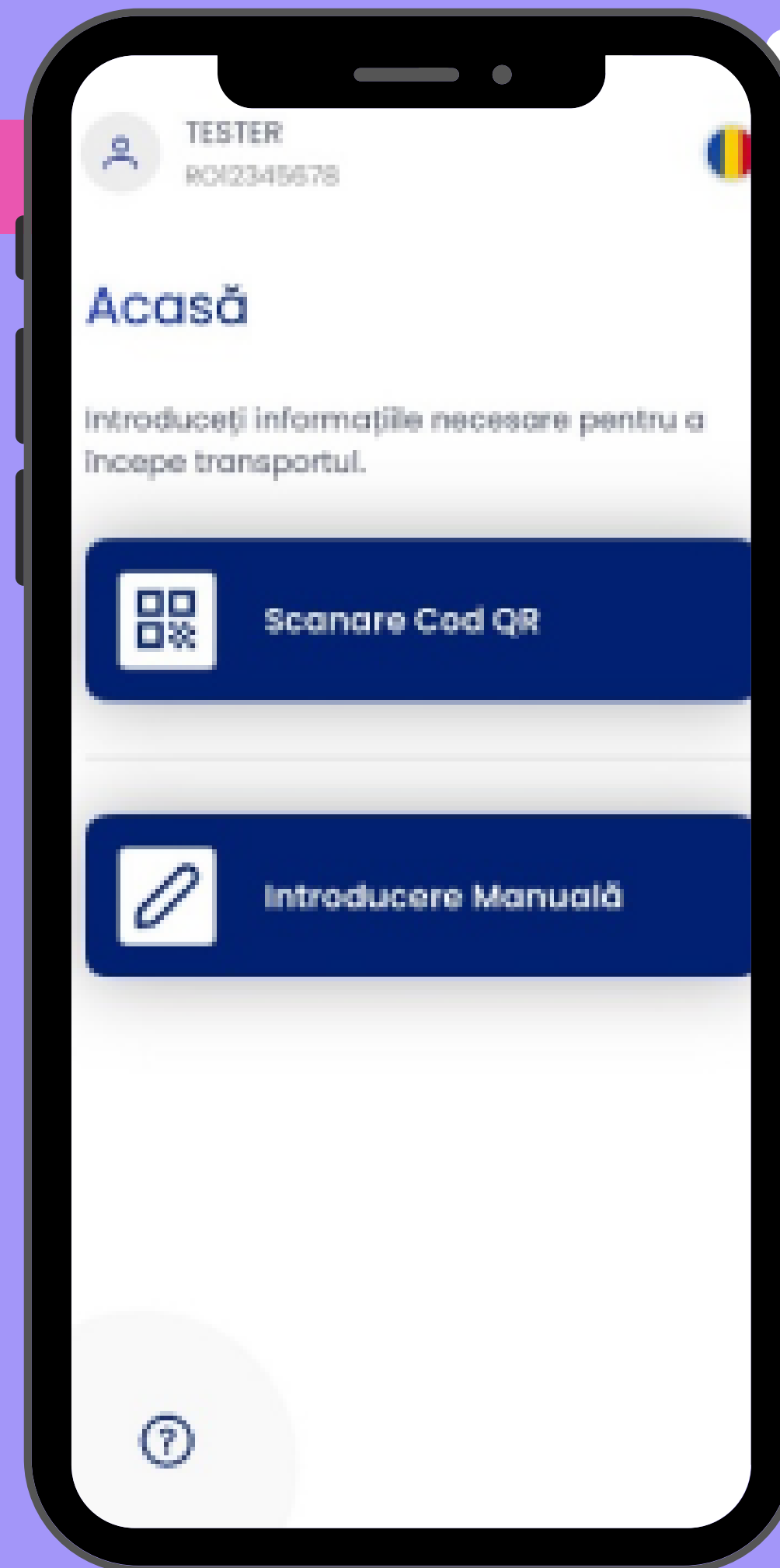


# SESIUNI DE TRANSPORT:



PENTRU A ÎNCEPE UN TRANSPORT, SE FINALIZEAZĂ PROCESUL DE ÎNREGISTRARE SESIUNE, COMPLETÂND INFORMAȚIILE NECESARE PENTRU A ÎNCEPE TRANSPORTUL.

1. În pagina „Acasă”, sunt două opțiuni pentru înregistrarea sesiunilor de transport: fie prin scanarea codului QR, fie prin introducerea manuală a informațiilor necesare pentru a începe transportul.

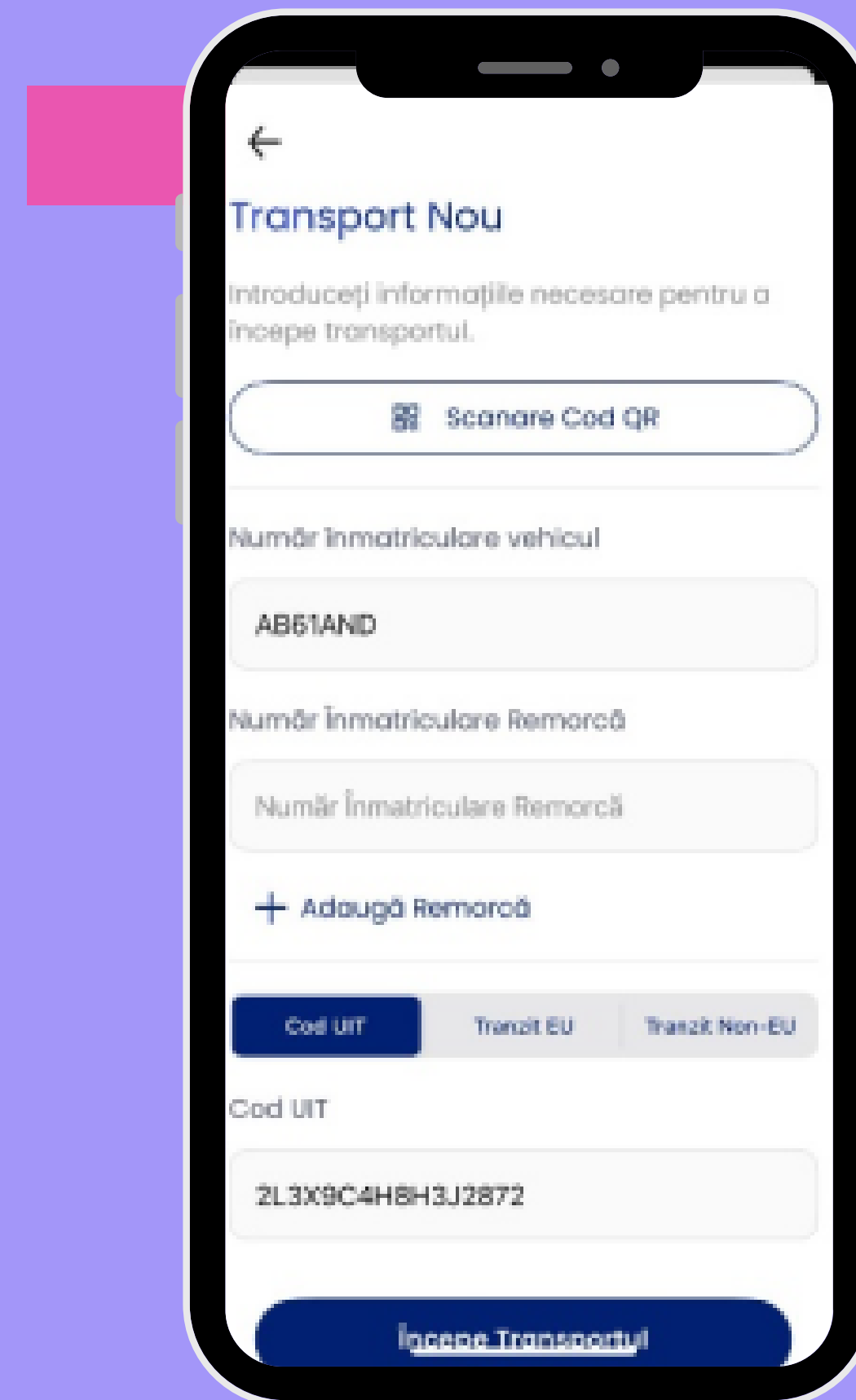
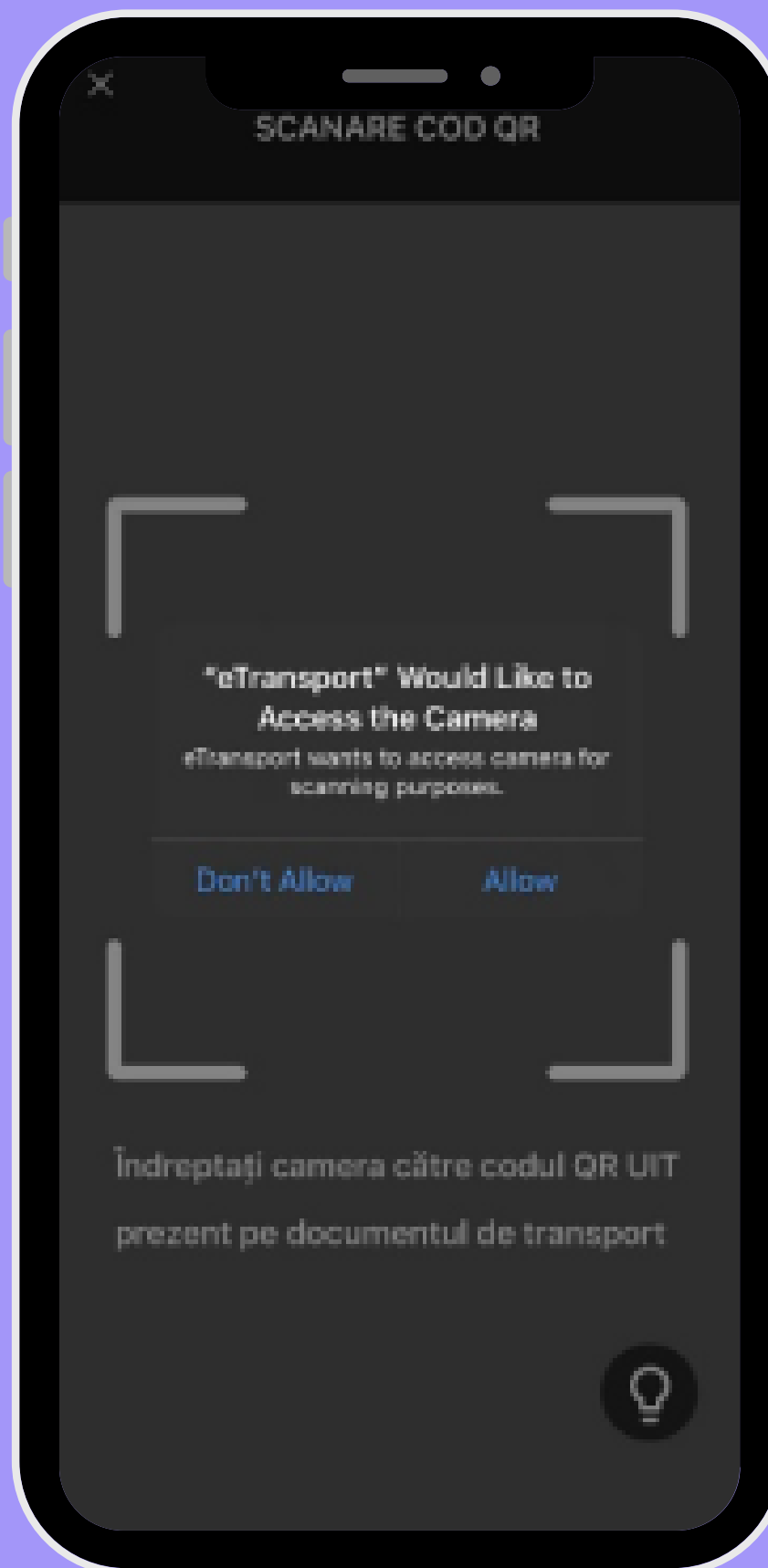




## 1.1. DUPĂ TIPUL TRANSPORTULUI, INFORMAȚIILE NECESARE SUNT:

### TRANSPORT CU COD UIT:

NUMĂRUL DE ÎNMATRICULARE AL  
VEHICULULUI ȘI DUPĂ CAZ AL  
REMORCILOR ȘI CODUL UIT. PRIN  
SCANAREA CODULUI QR SE POT  
OBTINE NUMĂRUL DE ÎNMATRICULARE  
AL VEHICULULUI ȘI CODUL UIT.





## TRANSPORT DE TIP TRANZIT UE (INTRACOMUNITAR):

- NUMĂRUL DE ÎNMATRICULARE AL VEHICULULUI ȘI AL REMORCILOR;
- ȚARA DE DESTINAȚIE DIN UE;
- DETALII ADIȚIONALE.

Țara de destinație

Căutare

Austria

Belgia

Bulgaria

Cehia

Cipru

Croația

Danemarca

Estonia

Finlanda

Franța

Germania

Transport Nou

Introduceți informațiile necesare pentru a începe transportul.

Scanare Cod QR

Număr înmatriculare vehicul

AB61AND

Număr înmatriculare Remorcă

AB65AND

+ Adaugă Remorcă

Cod UIT   **Tranzit EU**   Tranzit Non-EU

Țara de destinație

Cehia

Detalii suplimentare

AB61AND

Număr înmatriculare Remorcă

AB65AND

+ Adaugă Remorcă

Cod UIT   **Tranzit EU**   Tranzit Non-EU

Țara de destinație

Cehia

Detalii suplimentare

Introduceți detalii suplimentare

Începe Transportul

## TRANSPORT DE TIP TRANZIT NON-UE (VAMAL):

- NUMĂRUL DE ÎNMATRICULARE AL VEHICULULUI ȘI AL REMORCILOR;
- ȚARA DE DESTINAȚIE;
- DETALII ADIȚIONALE.

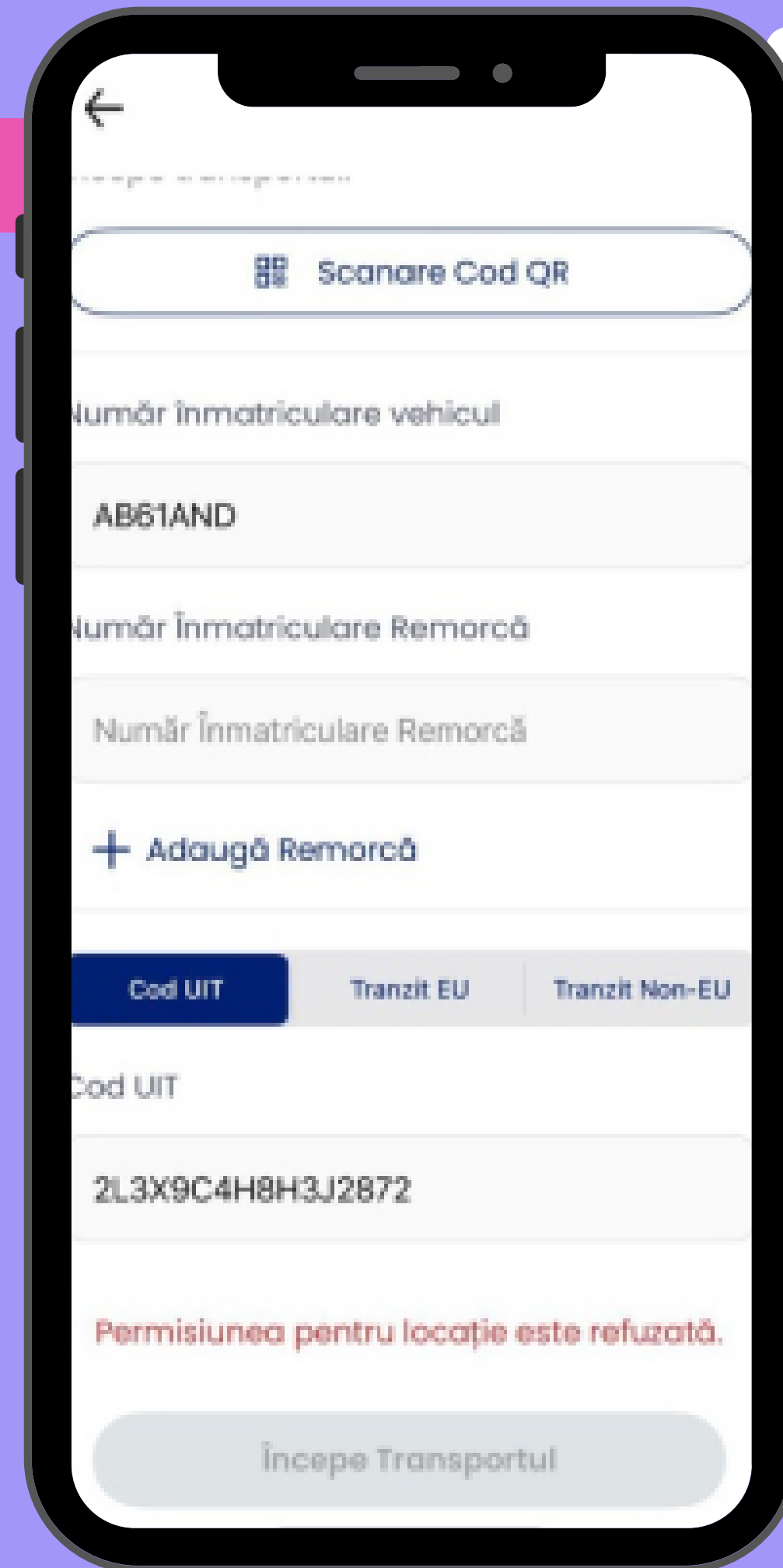
\*Câmpurile care trebuie completate obligatoriu sunt numărul de înmatriculare al vehiculului și după caz codul UIT sau țara de destinație.

The image displays three smartphone screens illustrating the 'Transport Nou' application interface for non-EU transit. The leftmost screen shows a list of destination countries under the heading 'Țara de destinație'. The middle screen, titled 'Transport Nou', prompts the user to 'Introduceți informațiile necesare pentru a începe transportul' and features a 'Scanare Cod QR' button. Below this, it asks for the 'Număr înmatriculare vehicul' (filled with 'AB81AND') and the 'Număr înmatriculare Remorcă' (filled with 'AB65AND'). It also includes a '+ Adaugă Remorcă' button and a 'Tranzit Non-EU' tab. The rightmost screen shows the 'Tranzit Non-EU' tab selected, with a search for 'România' and an 'Începe Transportul' button.

# SESIUNI DE TRANSPORT:



2. Aplicația va cere utilizatorului permisiunea de a accesa locația atunci când se adaugă sesiunea. Dacă utilizatorul nu mai acordă permisiunea de a accesa locația, sesiunea va fi oprită.





# SESIUNI DE TRANSPORT:



3. După completarea informațiilor necesare, se apasă butonul „Începe Transportul” pentru validarea sesiunii de către sistemul ANAF e-Transport și gestionarea scenariilor de validare.

În cazul în care numărul de înmatriculare al vehiculului nu corespunde cu codul UIT sau codul UIT este expirat sau transportul este în viitor se va afișa pe ecran o eroare sau o alertă. Dacă validarea a avut succes se va naviga la ecranul „Sesiunii de Transport”.

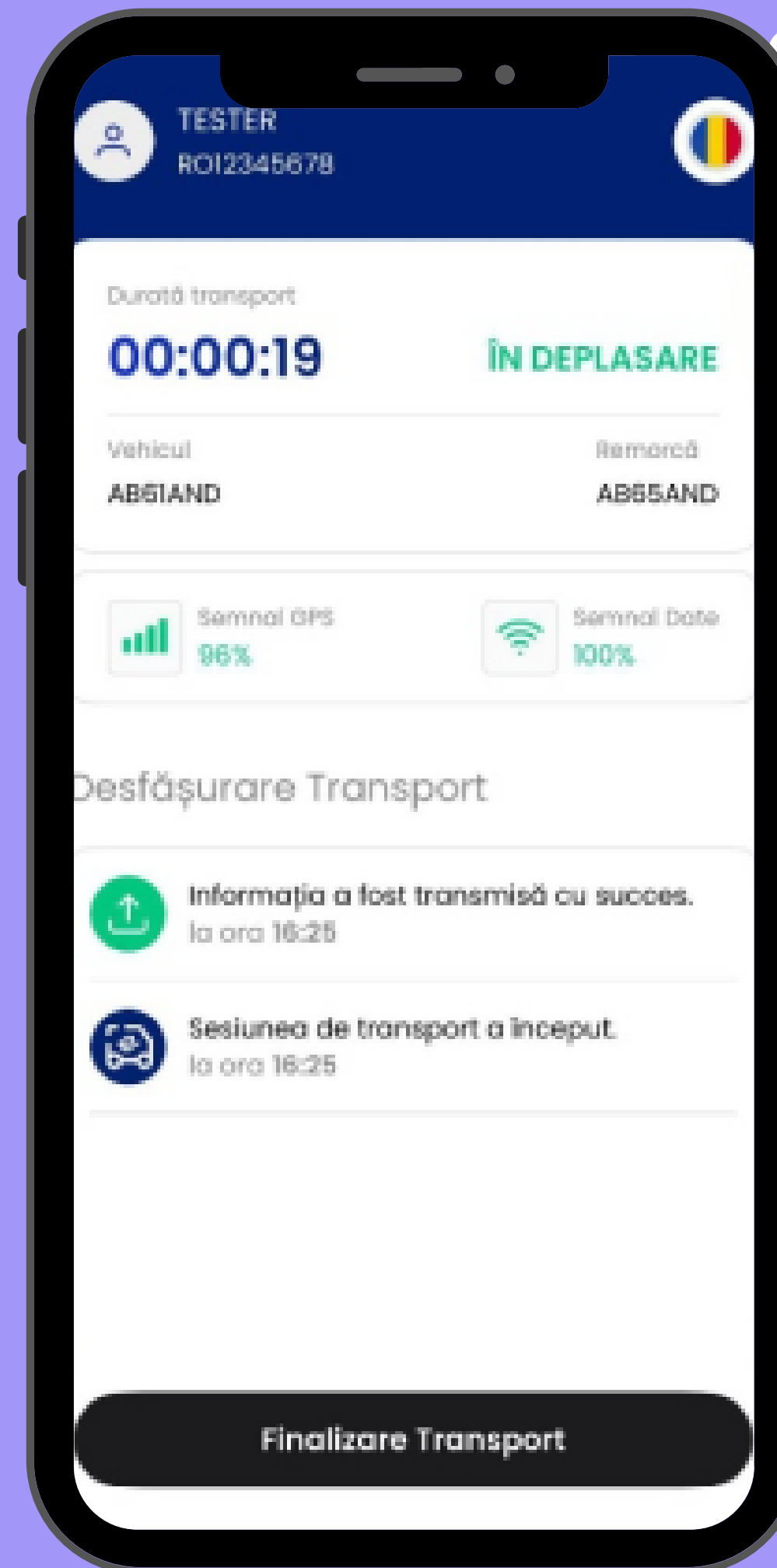
The screenshot shows the ANAF e-Transport application interface. At the top, there is a back arrow and the text "Începe transportul." Below this is a button labeled "Scanare Cod QR". Underneath, there are two input fields: "Număr înmatriculare vehicul" with the value "AB61AND" and "Număr înmatriculare Remorcă" which is empty. Below these is a button "+ Adaugă Remorcă". There are three tabs: "Cod UIT" (selected), "Tranzit EU", and "Tranzit Non-EU". Under the "Cod UIT" tab, there is an input field containing "2L3X9C4H8H3J2872". Below this input field, a red error message reads "Cod UIT invalid! Introduceți din nou." At the bottom of the screen, there is a button labeled "Începe Transportul".



# SESIUNI DE TRANSPORT:



4. În timpul unei sesiuni de transport activ, se poate vedea starea sesiunii cu informațiile care au fost introduse, durata de la pornire, semnalul GPS și cel GSM și starea bateriei.

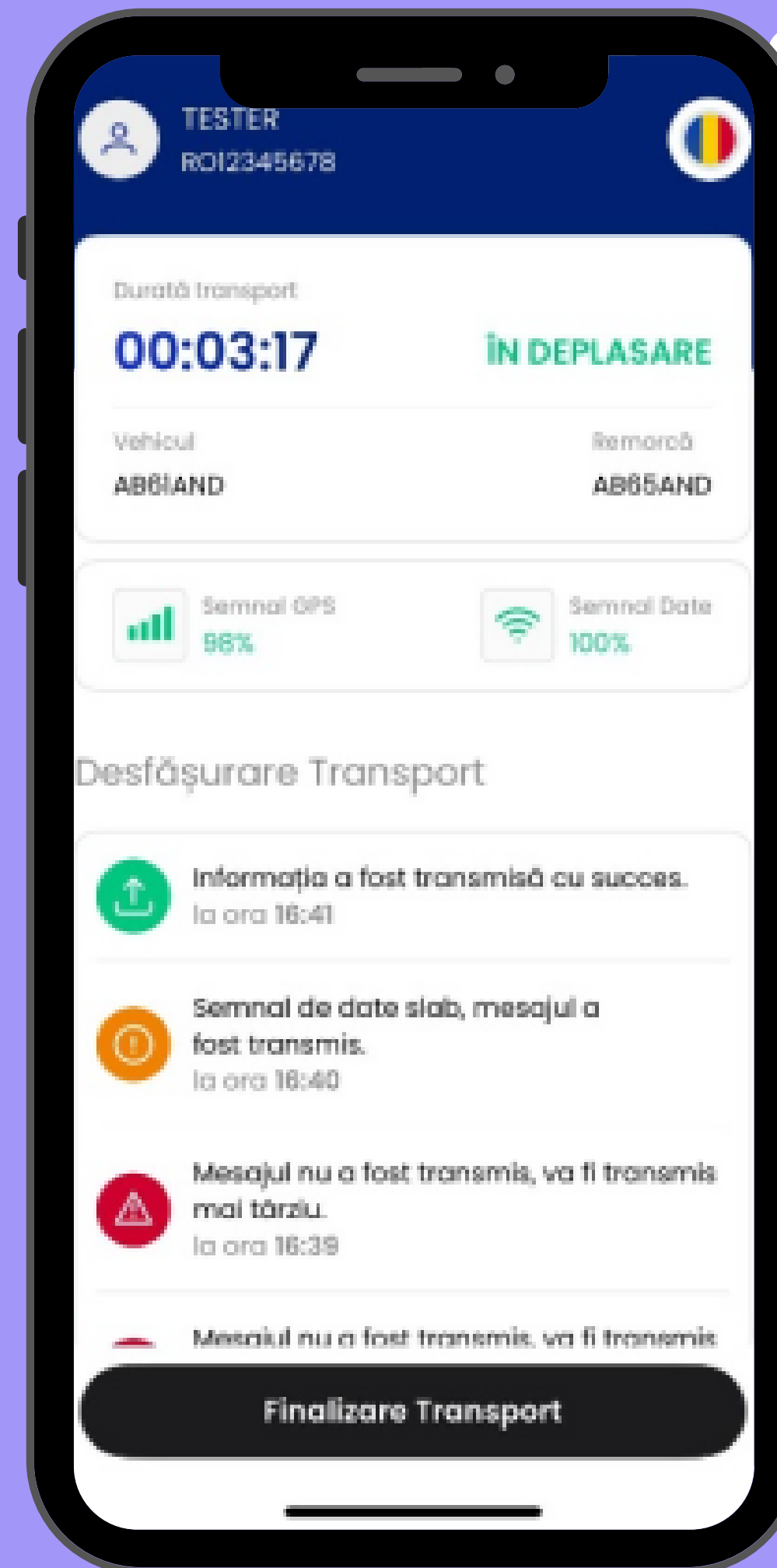


# SESIUNI DE TRANSPORT:



5. În fiecare minut, se trimite automat locația GPS către ANAF. În cazul în care sunt probleme de semnal utilizatorul primește notificări regulate.

6. După finalizarea sesiunii de transport, șoferul va reveni la pagina de pornire.





# APLICAȚIA *e*Transport

Pentru orice fel de întrebări despre sistemul e-Transport aveți la dispoziție numărul de telefon:

 031.403.91.60



MINISTERUL FINANTELOR



Măsuri  
anti-evaziune  
fiscală

